
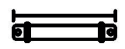







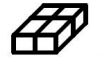



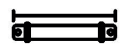







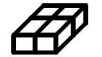
















VERPACKUNGSEINHEITEN + ABMESSUNGEN

Artikelnummer	Gesamte Länge	Gesamte Höhe	Gesamte Breite	Gehäusebreite	Nietlochabstand	Ringabstände	Füllhöhe	Drahtdurchm.	VPE	Gewicht	Stück/Palette	
D - Form												
P 120 02 13 D 15	120	23,0	19,5	15	112,0	80	13,5	1,8 x 2,55	1.000	16,4	26.000	
P 123 02 16 D 20	123	27,0	23,5	20	114,0	80	16,5	2,2 x 3,4	800	19,0	16.800	
P 123 02 20 D 20	123	32,0	27,0	20	114,0	80	20,0	2,2 x 3,4	500	12,6	15.000	
P 123 02 25 D 20	123	36,0	29,5	20	114,0	80	25,0	2,2 x 3,4	500	14,8	14.000	
P 123 02 30 D 20	123	39,5	30,0	20	114,0	80	28,0	2,2 x 3,4	400	12,1	12.800	
P 123 02 30 D 26	124	42,5	35,0	26	114,0	80	30,0	2,5 x 4,0	400	17,0	8.000	
P 123 02 35 D 26	124	44,5	36,0	26	114,0	80	33,0	2,5 x 4,0	400	17,6	8.000	
P 123 02 40 D 26	124	52,5	40,0	26	114,0	80	40,0	2,5 x 4,0	320	15,3	6.400	
P 123 02 45 D 26	124	58,0	44,0	26	114,0	80	45,0	3,0 x 4,5	240	14,3	7.200	
P 123 02 50 D 26	124	56,5	42,5	26	114,0	80	52,0	3,0 x 4,5	240	15,2	5.760	
P 123 02 52 D 29	124	65,0	44,5	29	114,0	80	52,0	3,0 x 4,5	180	12,6	6.120	
P 136 02 55 D 36	133	71,0	55,5	36	124,0	80	54,0	3,2 x 4,8	180	17,7	3.600	
P 136 02 60 D 36	133	75,5	55,5	36	124,0	80	58,0	3,8 x 5,5	180	20,2	3.600	
P 136 02 65 D 36	133	82,0	61,0	36	124,0	80	65,0	3,9 x 5,5	180	21,6	3.600	
P 263 03 20 D 20	262	32,0	27,0	20	253,0	108-108	20,0	2,2 x 3,4	250	14,4	8.750	
P 263 03 25 D 20	262	36,0	29,5	20	253,0	108-108	25,0	2,2 x 3,4	250	14,7	7.500	
P 263 03 30 D 26	262	42,5	35,0	26	253,0	108-108	30,0	3,0 x 4,5	200	17,6	4.800	
P 263 03 50 D 29	263	62,0	48,5	29	253,0	108-108	50,0	3,0 x 4,5	120	16,2	3.600	
P 263 03 55 D 36	262	71,0	55,5	36	253,0	108-108	54,0	3,2 x 4,8	120	21,1	2.160	
P 210 04 16 D 20	210	27,0	23,5	20	200,0	45-65-45	16,5	2,2 x 3,4	300	13,7	11.700	
P 210 04 20 D 20	210	32,0	27,0	20	200,0	45-65-45	20,0	2,2 x 3,4	300	15,0	9.900	
P 210 04 25 D 20	210	36,0	29,5	20	200,0	45-65-45	25,0	2,2 x 3,4	250	13,1	8.750	
P 210 04 30 D 26	209	43,0	36,0	26	200,0	45-65-45	30,0	3,0 x 4,5	200	15,2	5.600	
P 210 04 36 D 26	209	47,0	39,0	26	200,0	45-65-45	36,0	2,5 x 4,0	200	16,2	4.800	
P 210 04 40 D 26	209	53,0	41,0	26	200,0	45-65-45	40,0	3,0 x 4,5	200	17,0	3.800	
P 210 04 45 D 29	209	56,0	46,0	29	200,0	45-65-45	45,0	3,0 x 4,5	120	14,0	3.720	
P 210 04 45 D 26	209	58,0	44,0	26	200,0	45-65-45	45,0	3,0 x 4,5	160	18,0		


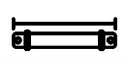










VERPACKUNGSEINHEITEN + ABMESSUNGEN

Artikelnummer	Gesamte Länge	Gesamte Höhe	Gesamte Breite	Gehäusebreite	Nietlochabstand	Ringabstände	Füllhöhe	Drahtdurchm.	VPE	Gewicht	Stück/Palette	
D - Form												
P 210 04 50 D 29	209	62,0	48,5	29	200,0	45-65-45	50,0	3,0 x 4,5	120	14,9	3.720	
P 210 04 50 D 26	209	65,5	42,5	26	200,0	45-65-45	52,0	3,0 x 4,5	120	14,2	3.720	
P 216 04 55 D 36	209	71,0	55,5	36	200,0	45-65-45	54,0	3,2 x 4,8	90	18,0	2.160	
P 216 04 65 D 36	209	82,0	61,0	36	200,0	45-65-45	65,0	3,8 x 5,5	90	20,2	2.160	
P 282 04 13 D 17	282	22,0	20,0	17	272,5	80-80-80	13,0	1,8 x 2,55	300	15,4	12.000	
P 282 04 16 D 17	282	26,5	23,0	17	272,5	80-80-80	17,0	1,8 x 2,93	400	20,5	7.600	
P 287 04 20 D 20	286	32,0	27,0	20	277,0	80-80-80	20,0	2,2 x 3,4	250	16,9	7.500	
P 287 04 25 D 20	286	36,0	29,5	20	277,0	80-80-80	25,0	2,2 x 3,4	250	17,4	6.250	
P 287 04 30 D 26	286	42,5	35,0	26	277,0	80-80-80	30,0	2,5 x 4,0	160	16,1	4.000	
P 287 04 35 D 26	286	44,5	36,0	26	277,0	80-80-80	33,0	2,5 x 4,0	160	17,0	3.680	
P 287 04 40 D 26	286	52,5	40,0	26	277,0	80-80-80	40,0	2,5 x 4,0	160	18,7	3.040	
P 287 04 45 D 26 #	286	58,0	44,0	26	138,5-138,5	80-80-80	45,0	3,0 x 4,5	120	15,8	2.760	
P 287 04 50 D 26	286	65,5	42,5	26	277,0	80-80-80	52,0	3,0 x 4,5	120	17,5	2.760	
P 287 04 50 D 26 #	286	65,5	42,5	26	138,5-138,5	80-80-80	52,0	3,0 x 4,5	120	17,5	2.760	
P 287 04 52 D 29	287	65,0	44,5	29	277,0	80-80-80	52,0	3,0 x 4,5	120	20,1	2.760	
P 300 04 55 D 36 #	299	71,0	55,5	36	145-145	80-80-80	54,0	3,2 x 4,8	60	12,9	1.800	
P 300 04 60 D 36 #	299	75,5	55,5	36	145-145	80-80-80	58,0	3,8 x 5,5	60	15,2	1.800	
P 300 04 65 D 36 #	299	82,0	61,0	36	145-145	80-80-80	65,0	3,8 x 5,5	60	16,0	1.800	

drittes Nietloch


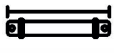




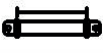





Artikelnummer	Gesamte Länge	Gesamte Höhe	Gesamte Breite	Gehäusebreite	Nietlochabstand	Ringabstände	Füllhöhe	Drahtdurchm.	VPE	Gewicht	Stück/Palette	
R - Form												
P 120 02 13 R 15	120	19,0	17,5	15,0	112	80	9,0	1,8 x 2,55	1.000	15,3	33.000	
P 123 02 16 R 17	123	23,5	20,5	17,0	114	80	13,0	1,8 x 2,55	800	14,6	29.600	
P 123 02 19 R 20	123	25,0	23,5	20,0	114	80	14,0	2,2 x 3,4	800	17,4	16.800	
P 123 02 25 R 20	123	31,5	29,5	20,0	114	80	21,0	2,2 x 3,4	500	12,2	15.000	
P 123 02 30 R 20	123	36,5	34,5	20,0	114	80	25,0	2,2 x 3,4	400	11,9	14.000	
P 123 02 35 R 26	124	41,5	40,0	26,0	114	80	30,0	2,5 x 4,0	300	13,1	7.800	
P 133 02 38 R 26	132	46,0	44,0	26,0	122	80	33,0	3,0 x 4,5	400	18,1	8.000	
P 133 02 45 R 26	132	52,5	51,0	26,0	122	80	40,0	3,0 x 4,5	400	23,1	6.000	
P 133 02 50 R 26	132	58,0	55,5	26,0	122	80	44,0	3,0 x 4,5	240	15,1	6.000	
P 133 02 55 R 26	132	62,0	60,5	29,0	122	80	50,0	3,0 x 4,5	200	14,3	4.000	
P 153 04 16 R 20	152	22,0	20,5	20,0	142,9	21-70-21	11,5	2,2 x 3,4	500	15,6	25.500	
P 153 04 25 R 20	152	31,5	30,5	20,0	142,9	21-70-21	21,0	2,2 x 3,4	500	20,4	12.000	
P 153 04 30 R 20	152	36,5	34,5	20,0	142,9	21-70-21	25,0	2,2 x 3,4	500	22,1	10.000	
P 210 04 13 R 15	208	19,0	17,5	15,0	200,0	45-65-45	9,0	1,8 x 2,55	600	17,7	22.200	
P 210 04 16 R 15	208	21,5	20,5	15,0	200,0	45-65-45	13,0	2,1 x 2,7	400	14,3	20.800	
P 210 04 19 R 20	210	25,0	23,5	20,0	200,0	45-65-45	14,0	2,2 x 3,4	300	12,7	9.600	
P 210 04 25 R 20	210	31,5	30,5	20,0	200,0	45-65-45	21,0	2,2 x 3,4	300	14,2	9.900	
P 210 04 30 R 20	210	36,5	34,5	20,0	200,0	45-65-45	25,0	2,2 x 3,4	300	16,1	8.700	
P 282 04 13 R 17	282	18,0	17,0	17,0	272,5	80-80-80	8,0	1,8 x 2,6	300	14,7	17.400	
P 282 04 16 R 17	282	23,5	20,5	17,0	272,5	80-80-80	13,0	2,2 x 3,4	300	15,3	17.400	
P 287 04 19 R 20	286	23,0	22,5	20,0	277,0	80-80-80	14,0	2,2 x 3,4	200	12,3	8.600	
P 287 04 25 R 20	286	31,5	30,5	20,0	277,0	80-80-80	21,0	2,2 x 3,4	200	13,2	7.400	
P 287 04 30 R 20	286	36,5	34,5	20,0	277,0	80-80-80	25,0	2,2 x 3,4	200	14,5	6.200	
P 287 04 35 R 26	286	41,5	40,0	26,0	277,0	80-80-80	30,0	2,5 x 4,0	160	16,3	4.000	
P 287 04 38 R 26	286	46,0	40,0	26,0	277,0	80-80-80	33,0	2,5 x 4,0	160	16,6	3.680	
P 287 04 45 R 26	286	52,5	51,0	26,0	277,0	80-80-80	40,0	3,0 x 4,5	160	20,0	3.200	
P 300 04 51 R 36 #	299	57,0	57,0	36,0	145-145	80-80-80	41,5	3,0 x 4,5	90	15,5	2.160	

drittes Nietloch

Artikelnummer	Gesamte Länge	Gesamte Höhe	Gesamte Breite	Gehäusebreite	Nietlochabstand	Ringabstände	Füllhöhe	Drahtdurchm.	VPE	Gewicht	Stück/Palette
Q - Form 											
P 123 02 20 Q 20	123	31,5	24,5	20,0	114	80	20,0	2,2 x 3,4	500	12,6	15.000
P 123 02 25 Q 20	123	36,0	25,0	20,0	114	80	25,0	2,2 x 3,4	500	14,0	14.000
P 123 02 30 Q 26	124	42,5	30,5	26,0	114	80	30,0	3,0 x 4,5	300	12,6	7.800
P 123 02 35 Q 26	124	47,5	30,5	26,0	114	80	35,0	3,0 x 4,5	320	13,7	8.000
P 123 02 40 Q 26	124	54,0	31,5	26,0	114	80	41,0	3,0 x 4,5	320	15,8	6.400
P 123 02 45 Q 29	123	56,0	36,0	29,0	114	80	45,0	3,0 x 4,5	180	11,8	6.300
P 123 02 50 Q 29	123	62,0	36,0	29,0	114	80	50,0	3,0 x 4,5	180	12,1	6.300
P 136 02 51 Q 36	133	69,0	40,0	36,0	124	80	54,0	3,8 x 5,5	180	18,7	3.600
P 136 02 65 Q 36	133	82,0	43,0	36,0	124	80	65,0	3,8 x 5,5	180	21,0	3.600
P 136 02 80 Q 36	133	97,0	39,5	36,0	124	80	80,0	3,8 x 5,5	120	16,3	2.880
P 210 04 50 Q 29	209	62,0	36,0	29,0	200	45-65-45	50,0	3,0 x 4,5	120	15,1	3.840
P 287 04 20 Q 20	286	31,5	24,5	20,0	277	80-80-80	20,0	2,2 x 3,4	250	18,0	7.500
P 287 04 25 Q 20	286	36,0	25,0	20,0	277	80-80-80	25,0	2,2 x 3,4	250	18,8	6.250
P 287 04 30 Q 26	286	42,5	30,5	26,0	277	80-80-80	30,0	3,0 x 4,5	160	15,7	4.000
P 287 04 35 Q 26	286	47,5	30,5	26,0	277	80-80-80	35,0	3,0 x 4,5	160	17,3	3.680
P 287 04 40 Q 26	286	54,0	31,5	26,0	277	80-80-80	41,0	3,0 x 4,5	160	18,1	3.200
P 287 04 45 Q 29	287	56,0	36,0	29,0	277	80-80-80	45,0	3,0 x 4,5	120	19,0	2.760
P 287 04 45 Q 26 #	286	56,0	33,0	26,0	138,5-138,5	80-80-80	43,0	3,0 x 4,5	120	16,1	2.760
P 287 04 45 Q 29 #	287	56,0	36,0	29,0	138,5-138,5	80-80-80	45,0	3,0 x 4,5	120	19,0	2.760
P 287 04 50 Q 29 #	287	62,0	36,0	29,0	138,5-138,5	80-80-80	50,0	3,0 x 4,5	120	19,2	2.760
P 287 04 52 Q 29 #	287	65,0	34,0	29,0	138,5-138,5	80-80-80	52,0	3,0 x 4,5	120	19,5	2.760
P 300 04 51 Q 36 #	299	69,0	40,0	36,0	145-145	80-80-80	54,0	3,8 x 5,5	90	21,2	1.800
P 300 04 65 Q 36 #	299	82,0	43,0	36,0	145-145	80-80-80	65,0	3,8 x 5,5	60	15,8	1.800
P 300 04 80 Q 36 #	299	97,0	39,5	36,0	145-145	80-80-80	80,0	3,8 x 5,5	60	17,5	1.440

drittes Nietloch

VERPACKUNGSEINHEITEN + ABMESSUNGEN

Artikelnummer	Gesamte Länge	Gesamte Höhe	Gesamte Breite	Gehäusebreite	Nietlochabstand	Ringabstände	Füllhöhe	Drahtdurchm.	VPE	Gewicht	Stück/Palette
Kipphebel 											
R 171 06 25	180	32,0	29,5	20,0	108	19-19-51-19-19	21,0	2,2 x 3,4	300	15,1	10.500
R 205 06 08	206,5	13,0	11,5	10,0		30-30-30-30-30	5,5	1,3 x 2,2	600	16,4	25.200
RS 205 06 08									1200		
R 216 06 25	225	31,5	29,5	20,0	174	19-19-70-19-19	21,0	2,1 x 3,1	300	19,4	9.000
R 228 06 25	228	32,0	29,5	22,0		19-19-70-19-19	20,0	2,2 x 3,4	200	19,1	4.800
RS 228 06 25									400		
R 228 06 30	228	37,5	34,0	22,0		19-19-70-19-19	25,0	2,2 x 3,4	200	19,9	4.000
RS 228 06 30									400		
R 298 04 16	313	22,0	20,5	20,0	260	80-80-80	11,5	2,2 x 3,4	250	17,2	6.250
R 298 04 19	313	25,0	23,5	20,0	260	80-80-80	14,0	2,2 x 3,4	200	14,9	5.000
R 298 04 25	313	31,5	30,5	20,0	260	80-80-80	21,0	2,2 x 3,4	250	20,7	4.000

Hebel

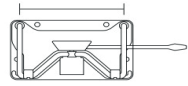
Artikelnummer



Gesamte Höhe



Ringabstände



Füllhöhe



Drahtdurchm.



VPE



Gewicht



Stück/Palette



Artikelnummer	Gesamte Höhe	Ringabstände	Füllhöhe	Drahtdurchm.	VPE	Gewicht	Stück/Palette
801/40	45 mm	80 mm	25 mm	4,0 mm	300	20 kg	3600
801/50	50 mm	80 mm	30 mm	4,0 mm	200	15 kg	3600
801/70	72 mm	80 mm	50 mm	4,0 mm	200	17 kg	3600
801/80	80 mm	80 mm	60 mm	4,0 mm	200	17,5 kg	2400
801/90	90 mm	80 mm	70 mm	4,0 mm	200	21 kg	2400