
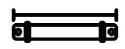




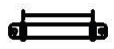






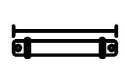












VERPACKUNGSEINHEITEN + ABMESSUNGEN

Artikelnummer	Gesamte Länge	Gesamte Höhe	Gesamte Breite	Gehäusebreite	Nietlochabstand	Ringabstände	Füllhöhe	Drahtdurchm.	VPE	Gewicht	Stück/Palette	
D - Form												
P 120 02 13 D 15	120	23,0	19,5	15	112,0	80	13,5	1,8 x 2,55	1.000	16,4	26.000	
P 123 02 16 D 20	123	27,0	23,5	20	114,0	80	16,5	2,2 x 3,4	800	19,0	16.800	
P 123 02 20 D 20	123	32,0	27,0	20	114,0	80	20,0	2,2 x 3,4	500	12,6	15.000	
P 123 02 25 D 20	123	36,0	29,5	20	114,0	80	25,0	2,2 x 3,4	500	14,8	14.000	
P 123 02 30 D 20	123	39,5	30,0	20	114,0	80	28,0	2,2 x 3,4	400	12,1	12.800	
P 123 02 30 D 26	124	42,5	35,0	26	114,0	80	30,0	2,5 x 4,0	400	17,0	8.000	
P 123 02 35 D 26	124	44,5	36,0	26	114,0	80	33,0	2,5 x 4,0	400	17,6	8.000	
P 123 02 40 D 26	124	52,5	40,0	26	114,0	80	40,0	2,5 x 4,0	320	15,3	6.400	
P 123 02 45 D 26	124	58,0	44,0	26	114,0	80	45,0	3,0 x 4,5	240	14,3	7.200	
P 123 02 50 D 26	124	56,5	42,5	26	114,0	80	52,0	3,0 x 4,5	240	15,2	5.760	
P 123 02 52 D 26	124	65,0	44,5	26	114,0	80	52,0	3,0 x 4,5	180	12,6	6.120	
P 136 02 55 D 36	133	71,0	55,5	36	124,0	80	54,0	3,2 x 4,8	180	17,7	3.600	
P 136 02 60 D 36	133	75,5	55,5	36	124,0	80	58,0	3,8 x 5,5	180	20,2	3.600	
P 136 02 65 D 36	133	82,0	61,0	36	124,0	80	65,0	3,9 x 5,5	180	21,6	3.600	
P 263 03 20 D 20	262	32,0	27,0	20	253,0	108-108	20,0	2,2 x 3,4	250	14,4	8.750	
P 263 03 25 D 20	262	36,0	29,5	20	253,0	108-108	25,0	2,2 x 3,4	250	14,7	7.500	
P 263 03 30 D 26	262	42,5	35,0	26	253,0	108-108	30,0	3,0 x 4,5	200	17,6	4.800	
P 263 03 50 D 29	263	62,0	48,5	29	253,0	108-108	50,0	3,0 x 4,5	120	16,2	3.600	
P 263 03 50 D 26	262	66,0	42,5	26	253,0	108-108	52,0	3,0 x 4,5	120	14,5	3.600	
P 263 03 55 D 36	262	71,0	55,5	36	253,0	108-108	54,0	3,2 x 4,8	120	21,1	2.160	
P 210 04 16 D 20	210	27,0	23,5	20	200,0	45-65-45	16,5	2,2 x 3,4	300	13,7	11.700	
P 210 04 20 D 20	210	32,0	27,0	20	200,0	45-65-45	20,0	2,2 x 3,4	300	15,0	9.900	
P 210 04 25 D 20	210	36,0	29,5	20	200,0	45-65-45	25,0	2,2 x 3,4	250	13,1	8.750	
P 210 04 30 D 26	209	43,0	36,0	26	200,0	45-65-45	30,0	3,0 x 4,5	200	15,2	5.600	
P 210 04 36 D 26	209	47,0	39,0	26	200,0	45-65-45	36,0	2,5 x 4,0	200	16,2	4.800	
P 210 04 40 D 26	209	53,0	41,0	26	200,0	45-65-45	40,0	3,0 x 4,5	200	17,0	3.800	
P 210 04 45 D 29	209	56,0	46,0	29	200,0	45-65-45	45,0	3,0 x 4,5	120	14,0	3.720	
P 210 04 45 D 26	209	58,0	44,0	26	200,0	45-65-45	45,0	3,0 x 4,5	160	18,0		

VERPACKUNGSEINHEITEN + ABMESSUNGEN

Artikelnummer	Gesamte Länge	Gesamte Höhe	Gesamte Breite	Gehäusebreite	Nietlochabstand	Ringabstände	Füllhöhe	Drahtdurchm.	VPE	Gewicht	Stück/Palette	
D - Form												
P 210 04 50 D 29	209	62,0	48,5	29	200,0	45-65-45	50,0	3,0 x 4,5	120	14,9	3.720	
P 210 04 50 D 26	209	65,5	42,5	26	200,0	45-65-45	52,0	3,0 x 4,5	120	14,2	3.720	
P 216 04 55 D 36	209	71,0	55,5	36	200,0	45-65-45	54,0	3,2 x 4,8	90	18,0	2.160	
P 216 04 65 D 36	209	82,0	61,0	36	200,0	45-65-45	65,0	3,8 x 5,5	90	20,2	2.160	
P 282 04 13 D 17	282	22,0	20,0	17	272,5	80-80-80	13,0	1,8 x 2,55	300	15,4	12.000	
P 282 04 16 D 17	282	26,5	23,0	17	272,5	80-80-80	17,0	1,8 x 2,93	400	20,5	7.600	
P 287 04 20 D 20	286	32,0	27,0	20	277,0	80-80-80	20,0	2,2 x 3,4	250	16,9	7.500	
P 287 04 25 D 20	286	36,0	29,5	20	277,0	80-80-80	25,0	2,2 x 3,4	250	17,4	6.250	
P 287 04 30 D 26	286	42,5	35,0	26	277,0	80-80-80	30,0	2,5 x 4,0	160	16,1	4.000	
P 287 04 35 D 26	286	44,5	36,0	26	277,0	80-80-80	33,0	2,5 x 4,0	160	17,0	3.680	
P 287 04 40 D 26	286	52,5	40,0	26	277,0	80-80-80	40,0	2,5 x 4,0	160	18,7	3.040	
P 287 04 45 D 26 #	286	58,0	44,0	26	138,5-138,5	80-80-80	45,0	3,0 x 4,5	120	15,8	2.760	
P 287 04 50 D 26	286	65,5	42,5	26	277,0	80-80-80	52,0	3,0 x 4,5	120	17,5	2.760	
P 287 04 50 D 26 #	286	65,5	42,5	26	138,5-138,5	80-80-80	52,0	3,0 x 4,5	120	17,5	2.760	
P 287 04 52 D 29	287	65,0	44,5	29	277,0	80-80-80	52,0	3,0 x 4,5	120	20,1	2.760	
P 287 04 52 D 26	287	67,0	44,0	26	277,0	80-80-80	53,0	3,0 x 4,5	120	18,3	2.760	
P 287 04 52 D 26 #	287	67,0	44,0	26	277,0	80-80-80	53,0	3,0 x 4,5	120	18,3	2.760	
P 300 04 55 D 36 #	299	71,0	55,5	36	145-145	80-80-80	54,0	3,2 x 4,8	60	12,9	1.800	
P 300 04 60 D 36 #	299	75,5	55,5	36	145-145	80-80-80	58,0	3,8 x 5,5	60	15,2	1.800	
P 300 04 65 D 36 #	299	82,0	61,0	36	145-145	80-80-80	65,0	3,8 x 5,5	60	16,0	1.800	

drittes Nietloch