
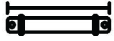












VERPACKUNGSEINHEITEN + ABMESSUNGEN

Artikelnummer	Gesamte Länge	Gesamte Höhe	Gesamte Breite	Gehäusebreite	Nietlochabstand	Ringabstände	Füllhöhe	Drahtdurchm.	VPE	Gewicht	Stück/Palette
Kipphebel 											
R 171 06 25	180	32,0	29,5	20,0	108	19-19-51-19-19	21,0	2,2 x 3,4	300	15,1	10.500
R 205 06 08	206,5	13,0	11,5	10,0		30-30-30-30-30	5,5	1,3 x 2,2	600	16,4	25.200
RS 205 06 08									1200		
R 216 06 25	225	31,5	29,5	20,0	174	19-19-70-19-19	21,0	2,1 x 3,1	300	19,4	9.000
R 216 06 30	225	37,0	35,0	20,0	174	19-19-70-19-19	26,0	2,1 x 3,1	250	17,8	8.750
R 228 06 25	228	32,0	29,5	22,0		19-19-70-19-19	20,0	2,2 x 3,4	200	19,1	4.800
RS 228 06 25									400		
R 228 06 30	228	37,5	34,0	22,0		19-19-70-19-19	25,0	2,2 x 3,4	200	19,9	4.000
RS 228 06 30									400		
R 298 04 16	313	22,0	20,5	20,0	260	80-80-80	11,5	2,2 x 3,4	250	17,2	6.250
R 298 04 19	313	25,0	23,5	20,0	260	80-80-80	14,0	2,2 x 3,4	200	14,9	5.000
R 298 04 25	313	31,5	30,5	20,0	260	80-80-80	21,0	2,2 x 3,4	250	20,7	4.000